

«УТВЕРЖДАЮ»

Заведующий

детским садом № 105

/Ю.Н Толкачева/



«УТВЕРЖДАЮ»

Начальник ОГИБД МУ МВД

России «Рыбинское»

/А.Н. Брынский/



## ПАСПОРТ

дорожной безопасности

муниципального дошкольного образовательного учреждения

детского сада № 105

(наименование образовательного учреждения)

2024 год

## Общие сведения

Муниципальное дошкольное образовательное учреждение детский сад № 105

(наименование ОУ)

Тип ОУ дошкольное образовательное учреждение

Юридический адрес ОУ: 152920 Российская Федерация, Ярославская область, город Рыбинск, улица Корнева, дом 119

Фактический адрес ОУ: 152920 Российская Федерация, Ярославская область, город Рыбинск, улица Корнева, дом 119

Руководители ОУ:

Заведующий Толкачева Юлия Николаевна  
(фамилия, имя, отчество)

8 (4855) 55-35-24  
(телефон)

Ответственные сотрудники  
муниципального органа

управления образованием Заместитель директора - Начальник отдела дошкольного образования: Монахова Жанна Львовна; тел. 22-23-30  
(телефон)

Ответственные от

отдела ГИБДД начальник отделения ОАР и ПБДД  
(должность)

Фиялковский Д.И.  
(фамилия, имя, отчество)  
23-81-21  
(телефон)

Ответственные педагоги  
за мероприятия по профилактике  
детского травматизма

старший воспитатель  
(должность)  
воспитатель  
(должность)

Арефьева М.С.  
(фамилия, имя, отчество)  
Быкова Л.А.  
(фамилия, имя, отчество)  
55-41-01  
(телефон)

Количество воспитанников 235

Наличие уголка по БДД имеется, групповые комнаты дошкольных групп (8).

Комната безопасности  
(если имеется, указать место расположения)

Наличие площадки по БДД имеется, на территории детского сада; разметка: тротуары, проезжая часть с двусторонним и круговым движением, пешеходные

переходы, «островок безопасности», железнодорожный переезд; переносные дорожные знаки и светофоры.

Наличие отряда ЮПИД \_\_\_\_\_ имеется \_\_\_\_\_

Наличие автобуса в ОУ (школьного) или любого другого, предназначенного для перевозки обучающихся (воспитанников)

\_\_\_\_\_ не имеется \_\_\_\_\_  
(при наличии автобуса)

Время работы ОУ: с 07:00 до 19:00

Телефоны оперативных служб:

№ п/п	Наименование службы	Телефоны
1.	Пожарная охрана	01; 28-18-17
2.	Милиция	02
3.	Скорая помощь	03
4.	Газовая служба	04
5.	Аварийная служба города	05
6.	Диспетчер «Водоканал»	28-33-14
7.	Диспетчер «Горэлектросеть»	22-51-00
8.	ПСО	28-38-72
9.	ФСБ	28-05-24
10.	Дежурный по ГО и ЧС города	21-06-20
11.	Дежурная часть УВД	21-00-11
12.	Дежурная часть ГИБДД	22-24-27
13.	ЕДДС	290-111; 290-112

## Содержание

### I План-схемы образовательного учреждения:

1. Район расположения ОУ, пути движения транспортных средств и воспитанников.
2. Пути движения транспортных средств к местам погрузки/разгрузки и рекомендуемых безопасных путей передвижения воспитанников по территории образовательного учреждения.

### II Приложения


















1. Ежегодный план работы по профилактике детского дорожно-транспортного травматизма.
2. Лист корректировки паспорта.

# I. План-схемы ОУ

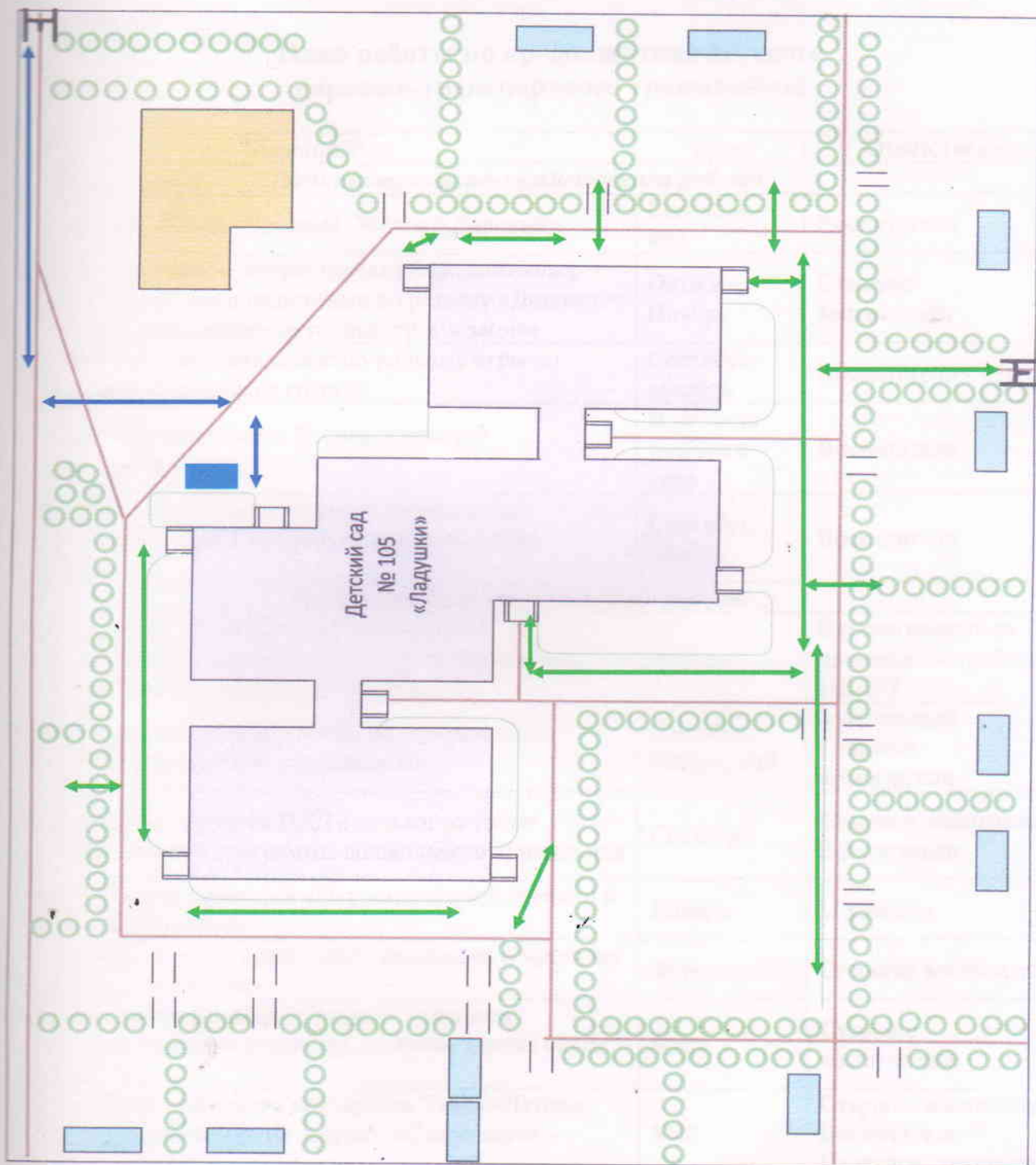
## 1. План-схема района расположения ОУ, пути движения транспортных средств и обучающихся (воспитанников)



### Условные обозначения

- |   |   |   |                                   |
|---|---|---|-----------------------------------|
|  | - Знак «Осторожно, дети!»                             |  | - жилая застройка                 |
|  | - пешеходный переход                                  |  | - проезжая часть                  |
|  | - Знак «Главная дорога»                               |  | - тротуар                         |
|  | - Знак «Уступи дорогу»                                |  | - пешеходное ограждение           |
|  | - Знак «Парковка»                                     |  | - ограждение детского сада        |
|  | - Знак «Искусственная неровность»                     |  | - искусственное освещение         |
|  | - Знак «Ограничение максимальной скорости»            |  | - направление движения транспорта |
|  | - Знак «Место остановки автобуса и (или) троллейбуса» |  | - направление движения детей      |
|   |   |  | - выход (вход) из детского сада   |

**2. Пути движения транспортных средств к местам погрузки/разгрузки и рекомендуемых безопасных путей передвижения воспитанников по территории образовательного учреждения**




↔ Путь движения грузовых транспортных средств

■ Место разгрузки/погрузки

↔ Движение детей на территории детского сада

Утверждаю:  
Заведующий  
детским садом № 105  
/ Ю.Н. Толкачева



### План работы по профилактике детского дорожно-транспортного травматизма

№	Мероприятия	Срок	Ответственные
<b>Административно-хозяйственная работа</b>			
1	Обновление стенда «Красный. Желтый. Зеленый»	Сентябрь - май	Воспитатели
2	Подбор материалов, корректировка перспективных планов для работы с педагогами по разделу «Дорожное движение: содержание, методика, организация»	Октябрь, Ноябрь	Старшие воспитатели
3	Обновить и дополнить сюжетно-ролевые игры по дорожному движению в группах	Сентябрь - декабрь	Воспитатели
4	Обогащение содержания Уголка дорожной безопасности	В течение учебного года	Воспитатели
5	Обновить мини-стенды, папки-передвижки по профилактике ДДТТ в групповых родительских уголках	Сентябрь - ноябрь	Воспитатели
<b>Организационно-педагогическая работа</b>			
1	Консультация «Новые формы проведения образовательных мероприятий для формирования у детей безопасного поведения на дороге».	Ноябрь	Ответственный за организацию работы по ПДДТТ
2	Контроль: организация работы по профилактике дорожно-транспортного травматизма.	Сентябрь, январь, май	Заведующий Старшие воспитатели
3	Организовать изучение ПДД с детьми согласно Образовательной программы дошкольного учреждения	Сентябрь	Старшие воспитатели Воспитатели
4	Практикум для педагогов «Оказание первой помощи в случае травматизма»	Январь	Медсестра
5	Консультация «Что нужно знать родителям о правилах дорожного движения»	Февраль	Старшие воспитатели
6	Консультация «Внимание: весна!» - правила поведения прогулки в гололед, во время таяния снега, сосулек	Март	Старшие воспитатели
7	Неделя педагогического мастерства. Темы «Летние путешествия» - младший возраст, «Скоро лето» - старший возраст	Май	Старшие воспитатели Воспитатели Педагоги-специалисты
8	Подготовка и проведение развлечений по ознакомлению с правилами дорожного движения	В течение года	Педагоги-специалисты Воспитатели
<b>Работа с детьми</b>			
1	Целевые прогулки: - к проезжей части; - к перекрестку.	Сентябрь - май	Воспитатели
2	Беседы: - о труде водителя; - о транспортных средствах;	Сентябрь - май	Воспитатели

	<ul style="list-style-type: none"> <li>- кому необходимо знать правила дорожного движения;</li> <li>- что мы видели на улицах города;</li> <li>- дорожные знаки на улицах города;</li> <li>- о правилах дорожного движения и истории создания светофора;</li> <li>- безопасность в городе;</li> <li>- безопасность детей на улице;</li> <li>- правила поведения в общественном транспорте.</li> </ul>		
3	Непосредственно образовательная деятельность с использованием ЭОР	В течение года	Воспитатели
4	Изготовление фликеров из светоотражающей пленки	Сентябрь	Воспитатели
5	Сюжетно-ролевые игры, развивающие, электронные игры и онлайн игры, подвижные игры	В течение учебного года	Воспитатели
6	Художественная литература для чтения и заучивания «Светофор. Дорога. Пешеход»	В течение учебного года	Воспитатели
7	<b>Развлечения</b> <ul style="list-style-type: none"> <li>• Музыкальная викторина «Будь примером. Соблюдай ПДД»</li> <li>• Театрализованная игра «Помогите колобку вернуться домой»</li> <li>• Развлечение «Знатоки дорожной грамоты»</li> <li>• Игра – инсценировка «Поездка к бабушке в деревню»</li> <li>• Развлечение «Приключение светофора «Светика»</li> <li>• Викторина – развлечение «Страна Светофория»</li> <li>• Игры – эстафеты «Знатоки дорожной грамоты»</li> <li>• Досуг «Дорожная математика»</li> <li>• Развлечение «Моя безопасность»</li> <li>• Просмотр мультфильмов и видеофрагментов</li> </ul>	Сентябрь – Май	Воспитатели Педагоги-специалисты
8	Неделя безопасности дорожного движения	Сентябрь	Воспитатели, педагоги-специалисты
9	Прием в отряд ЮПИДД	Сентябрь	Куратор отряда, воспитанники ГДВ 8 (6-7 лет)
10	Выставка детского творчества «Дорога БЕЗ опасности»	Сентябрь	Воспитатель по изобразительной деятельности
11	Электронные кроссворды и тесты	Сентябрь - май	Воспитатели
12	Акция «Будь ярче»	Сентябрь	Воспитатели и дети групп дошкольного возраста
13	Акция «Возьмите ребенка за руку»	Сентябрь	Воспитатели и дети 6-7 лет
14	Совместные профилактические мероприятия с ГИБДД	В течение учебного года	Старшие воспитатели, воспитатели, педагоги-специалисты
<b>Взаимодействие с родителями</b>			
1	Всероссийские акции по ПДДТТ	В течение	Старшие воспитатели

	Гр
2	ви «С
3	В зн се
4	Г п
	К
	•
5	•
	•
	•
6	С д « н
	Г
	•
7	•
	•
	•
8	Б с



		учебного года	
2	Групповые родительские собрания с показом видеоролика по итогам проведенных акций, выставки «Самый классный фликер!»	Сентябрь	Воспитатели
3	Выставка «Самый классный фликер!» (нашивки, значки, броши) на лучшее изделие с использованием светоотражающих элементов.	Сентябрь	Воспитатели
4	Групповая газета «Фликеры детям купите родители, пусть на дороге их видят водители!»	Сентябрь	Воспитатели
5	Консультации <ul style="list-style-type: none"> <li>• Воспитывайте малышей дисциплинированными пешеходами</li> <li>• Положительный пример взрослых – основа безопасного поведения детей на улице</li> <li>• Оградим от опасности</li> <li>• Уроки дорожной безопасности для родителей</li> </ul>	В течение учебного года	Воспитатели
6	Оформление стендов (папок-передвижек) в уголках для родителей по правилам дорожного движения «Правила безопасности на дороге, которые необходимо обсудить с ребенком»	Сентябрь, Апрель	Воспитатели
7	Памятки <ul style="list-style-type: none"> <li>• Успешное обучение детей правилам дорожного движения</li> <li>• Факторы, способствующие участию детей в ДТП</li> <li>• Ситуации, в которых дети наиболее уязвимы</li> <li>• Проблемные ситуации на дороге</li> </ul>	В течение учебного года	Воспитатели
8	Викторина «Помни! Знай! Умей!» для родителей старших дошкольников	В течение учебного года	Воспитатели



Лист корректировки паспорта

№	Инициалы	Дата внесения	ФНО

В настоящем Паспорте прошито,  
 пронумеровано и скреплено  
 печатью 9 (девятнадцать) листов.  
 Заведующий Ю.Н.Толкачёва

